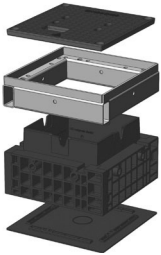
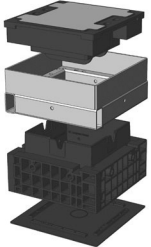


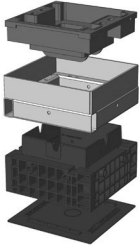


## QualityBox PC EK268 Základní sestavy

Světlá šířka: 250 × 250 mm  
Vnější rozměr: 400 × 400 mm

Základní sestava s poklopem z litiny:			Světlá výška: 200 mm u speciální výšky: 126 mm
Zkušební třídy podle DIN EN 124	<b>B 125<sup>2</sup></b>	<b>D 400<sup>3</sup></b>	
Poklop	15,0 kg	15,0 kg	
Ocelový rám, žárově zinkovaný	13,0 kg	13,0 kg	
Horní rám (standardní výška)	5,5 kg	5,5 kg	
Základová deska	1,0 kg	1,0 kg	
<b>Celková hmotnost základní sestavy</b>	<b>34,5 kg</b>	<b>34,5 kg</b>	
<b>Celková výška základní sestavy</b>	<b>240 mm</b>	<b>240 mm</b>	

Základní sestava s poklopem z litiny, vybetonovaným:			Světlá výška: 145 mm
Zkušební třídy podle DIN EN 124		<b>D 400<sup>3</sup></b>	
Poklop		34,4 kg	
Ocelový rám, žárově zinkovaný		18,0 kg	
Horní rám (standardní výška)		5,5 kg	
Základová deska		1,0 kg	
<b>Celková hmotnost základní sestavy</b>		<b>58,9 kg</b>	
<b>Celková výška základní sestavy</b>		<b>295 mm</b>	

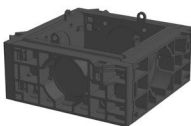
Základní sestava s poklopem z litiny, s možností vydláždění: (vydlážitelná výška 45 mm)			Světlá výška: 145 mm
Zkušební třídy podle DIN EN 124		<b>D 400<sup>3</sup></b>	
Poklop (bez vydláždění)		28,0 kg	
Ocelový rám, žárově zinkovaný		18,0 kg	
Horní rám (standardní výška)		5,5 kg	
Základová deska		1,0 kg	
<b>Celková hmotnost základní sestavy</b>		<b>52,5 kg</b>	
<b>Celková výška základní sestavy</b>		<b>295 mm</b>	

## Rám




**Rám 70 mm**

Obj. č.: 06 268 0058E  
Hmotnost: 2,5 kg



**Rám 150 mm**

Obj. č.: 06 268 0052E  
2x Ø 30 / 1x Ø 110  
2x Ø 30 / 1x Ø 110  
Hmotnost: 4,5 kg



**Rám 350 mm**

Obj. č.: 06 268 0059E  
4x Ø 30 / 2x Ø 110 / 1x Ø 160  
4x Ø 30 / 2x Ø 110 / 1x Ø 160  
Hmotnost: 10 kg



**Rám 350 mm**

Obj. č.: 06 268 0089E  
4x Ø 30 / 2x Ø 110 / 1x Ø 160  
1x obdélník  
Hmotnost: 8 kg



## QualityBox PC EK268

### Objednací čísla

Světlá šířka: 250 × 250 mm

Vnější rozměr: 400 × 400 mm

<b>Šachta s poklopem z litiny, přišroubovatelným<sup>4</sup></b>	<b>Objednací číslo</b>
Základní sestava B 125 nesešroubovaná, šroubení lze doplnit	06 268 6001
Základní sestava D 400, šestihřanné šroubení	06 268 6153
Základní sestava D 400, šroubení s vnitřním šestihřanem	06 268 6071
Základní sestava D 400, šroubení LIC-LOCK	06 268 1008
Základní sestava D 400, šroubení COLT/TELENET	06 268 1009
<b>Příslušenství pro poklop z litiny, přišroubovatelný</b>	
4× šestihřanné šroubení	50 000 2200
4× šroubení s vnitřním šestihřanem	50 000 2300
4× šroubení LIC-LOCK	50 000 2400
4× šroubení COLT/TELENET	50 000 2450
Zátka pro šroubení, černá	70 043 0300
Poklop z litiny B 125, 1dílný	70 035 2801E
Poklop z litiny D 400, 1dílný	70 035 2800E
Ocelový rám	70 035 3600E
<b>Šachta s poklopem z litiny, přišroubovatelným<sup>4</sup>   speciální výška 165 mm</b>	<b>Objednací číslo</b>
Základní sestava B 125 nesešroubovaná, šroubení lze doplnit	06 268 6170
Základní sestava D 400, šestihřanné šroubení	06 268 6171
Základní sestava D 400, šroubení s vnitřním šestihřanem	06 268 6216
Základní sestava D 400, šroubení LIC-LOCK	06 268 6160
Základní sestava D 400, šroubení COLT/TELENET	06 268 6129
<b>Příslušenství pro poklop z litiny, přišroubovatelný</b>	
4× šestihřanné šroubení	50 000 2200
4× šroubení s vnitřním šestihřanem	50 000 2300
4× šroubení LIC-LOCK	50 000 2400
4× šroubení COLT/TELENET	50 000 2450
Zátka pro šroubení, černá	70 043 0300
Poklop z litiny B 125, 1dílný	70 035 2801E
Poklop z litiny D 400, 1dílný	70 035 2800E
Ocelový rám	70 035 3600E
<b>Šachta s poklopem z litiny, vybetonovaným, nepříšroubovatelným<sup>6</sup></b>	<b>Objednací číslo</b>
Základní sestava D 400	06 268 6260
<b>Příslušenství pro poklop z litiny, vybetonovaný, nepříšroubovatelný</b>	
Poklop z litiny, vybetonovaný, D 400, 1dílný	70 037 6300E
Ocelový rám	70 035 3610E
<b>Šachta s poklopem z litiny, s možností vydláždění, nepříšroubovatelným<sup>5</sup></b>	<b>Objednací číslo</b>
Základní sestava D 400	06 268 6261
<b>Příslušenství pro poklop z litiny, s možností vydláždění, nepříšroubovatelný</b>	
Poklop z litiny, s možností vydláždění, D 400, 1dílný	70 036 5600E
Ocelový rám	70 035 3610E
<b>Pro všechny základní sestavy</b>	<b>Objednací číslo</b>
Horní rám, výška 66 mm	06 268 0092E
Horní rám, výška 140 mm	06 268 0082E
Základová deska, výška 5 mm	06 268 0054E